

① Reverse search 6 steps ➔ Reverse search 5 steps

② Forward search 7 steps ➔ Forward search 6 steps

Page 33 High-Speed (Turbo) Search (DV deck only)

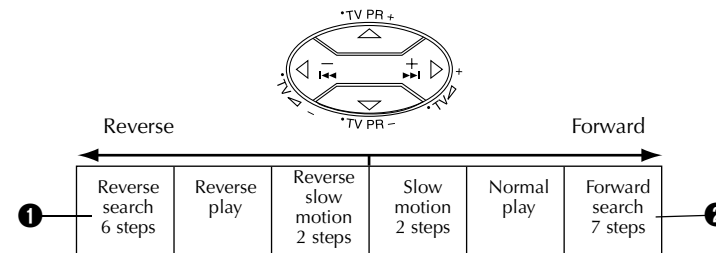
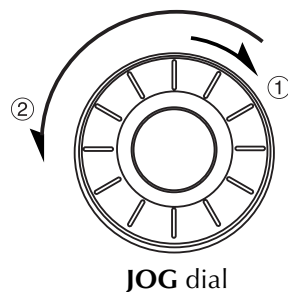
For forward high-speed search

During playback, turn the **JOG** dial quickly to the right.

For reverse high-speed search (refer to the JOG dial illustration)

During playback, turn the **JOG** dial one or two click to the right (①), and then turn it quickly to the left (②).

- Reverse high-speed search may not be activated when turning the **JOG** dial directly to the left during normal playback.



① Reverse search 6 steps ➔ Reverse search 5 steps

② Forward search 7 steps ➔ Forward search 6 steps

Page 33 High-Speed (Turbo) Search (DV deck only)

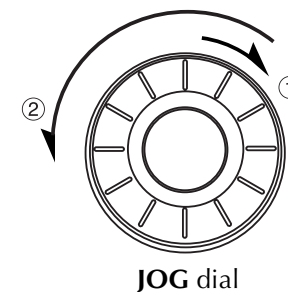
For forward high-speed search

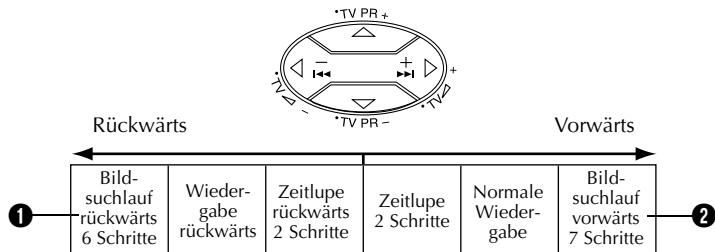
During playback, turn the **JOG** dial quickly to the right.

For reverse high-speed search (refer to the JOG dial illustration)

During playback, turn the **JOG** dial one or two click to the right (①), and then turn it quickly to the left (②).

- Reverse high-speed search may not be activated when turning the **JOG** dial directly to the left during normal playback.





① Bildsuchlauf rückwärts 6 Schritte ➔ Bildsuchlauf rückwärts 5 Schritte

② Bildsuchlauf vorwärts 7 Schritte ➔ Bildsuchlauf vorwärts 6 Schritte

Seite 33 Hochgeschwindigkeits-(Turbo-)Suchlauf (nur DV-Deck)

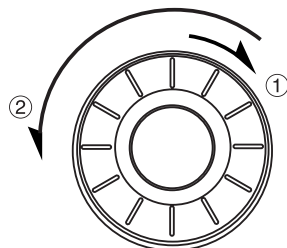
Für Hochgeschwindigkeits-Suchlauf in Vorwärtsrichtung

Drehen Sie bei Wiedergabe die **JOG**-Scheibe schnell nach rechts.

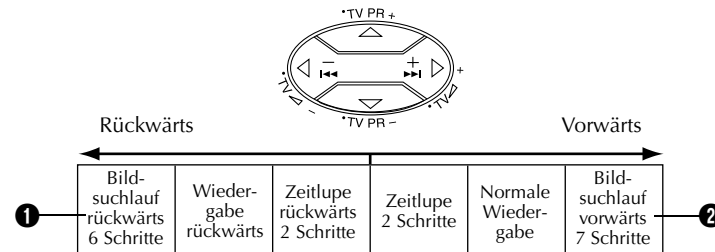
Für Hochgeschwindigkeits-Suchlauf in Rückwärtsrichtung (siehe die Abbildung der JOG-Scheibe)

Drehen Sie bei Wiedergabe die **JOG**-Scheibe um ein oder zwei Klicks nach rechts (①) und dann schnell nach links (②).

- Der Hochgeschwindigkeits-Suchlauf in Rückwärtsrichtung wird unter Umständen nicht aktiviert, wenn Sie die **JOG**-Scheibe während der normalen Wiedergabe direkt nach links drehen.



JOG-Scheibe



① Bildsuchlauf rückwärts 6 Schritte ➔ Bildsuchlauf rückwärts 5 Schritte

② Bildsuchlauf vorwärts 7 Schritte ➔ Bildsuchlauf vorwärts 6 Schritte

Seite 33 Hochgeschwindigkeits-(Turbo-)Suchlauf (nur DV-Deck)

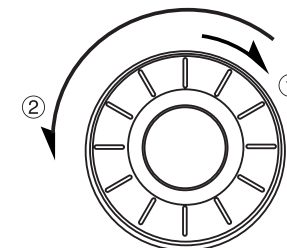
Für Hochgeschwindigkeits-Suchlauf in Vorwärtsrichtung

Drehen Sie bei Wiedergabe die **JOG**-Scheibe schnell nach rechts.

Für Hochgeschwindigkeits-Suchlauf in Rückwärtsrichtung (siehe die Abbildung der JOG-Scheibe)

Drehen Sie bei Wiedergabe die **JOG**-Scheibe um ein oder zwei Klicks nach rechts (①) und dann schnell nach links (②).

- Der Hochgeschwindigkeits-Suchlauf in Rückwärtsrichtung wird unter Umständen nicht aktiviert, wenn Sie die **JOG**-Scheibe während der normalen Wiedergabe direkt nach links drehen.



JOG-Scheibe